

## 大会資料のダウンロード方法

①はじめにホームページに掲載されている「[HP用 そだちあう仲間（レジюме集）](#)」をお開きください。

[このファイルを開く際にはパスワードが必要です。](#)

6月18～20日頃に参加者の方に送信したメールにパスワードが掲載されておりますのでご確認ください。

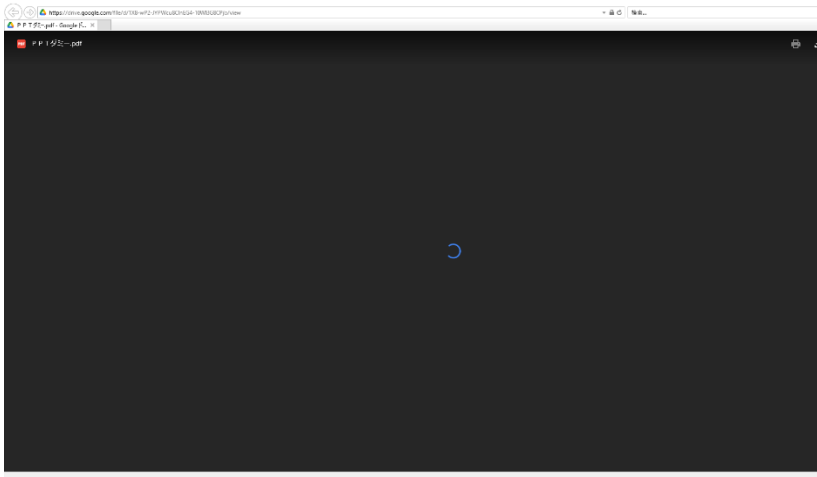
今回の大会資料は、インターネット上（Google ドライブ）で保存されています。  
資料集の表紙には、資料が保存されている Google ドライブへのリンクが貼り付けてあります。

The image shows a screenshot of a webpage titled "レジюме集（見本）" (Resume Collection (Sample)). The page lists several sub-sections: "分科会 A" (Sub-section A), "分科会 B" (Sub-section B), and "分科会 C" (Sub-section C). Under "分科会 A", there is a blue hyperlink: "未来をになう子どもたちに 仲間とつくろう豊かな実践を" (For children who will build the future, let's create rich practices with our comrades). Below this link is another blue hyperlink: "<発題者> 養問 研太郎（愛知県）" (Topic: Ryomon Kentaro (Aichi Prefecture)). A blue callout box with a white arrow points to the first link, containing the text: "① ダウンロードしたい資料の上に、カーソル（マウス）を持っていき、左クリックしてください" (① Move the cursor (mouse) over the document you want to download and click the left button).

② 上記①のボタンを押した後の操作は、次のページ以降の「パソコンの場合」「スマートフォン・iPhone の場合」のそれぞれをご覧ください。

## 【パソコンの場合】 Google のログインは不要です

表紙のリンクを押す



数秒、アクセスするまでに時間がかかります


(黒色表示で中央にアクセス中の丸い表示が出ます)

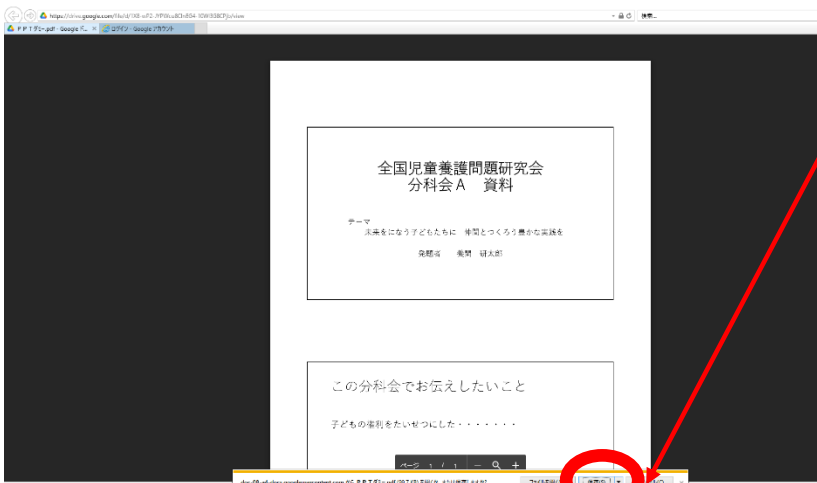


しばらくすると、資料が表示されます。

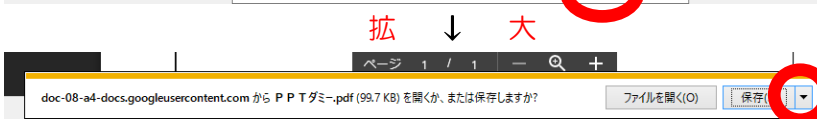
ダウンロード(データの保存)、印刷の場合、まず、右上の



の  マークを押してください。



「保存」ボタンの右に出ている小さな「▼」を左クリックし、「名前を付けて保存」を押し、保存先を指定してください。



「ダウンロードが完了しました」の表示が出た段階で、「ファイルを開く」ボタンを押してください。

ファイルを開いた後に、資料の印刷が可能です。



↓  
ファイルを開いた後に、資料の印刷が可能です。

## 【スマートフォン・iPhone の場合】

スマートフォン・iPhone の場合は、

機種により Google の「アカウント（メールアドレス）の選択」を要求されます。

この場合、ご自身の Google アカウント（いずれのアカウントでも可能です）を選択し、

「OK」を押してください。（主催者側ではアカウント情報は収集されません）

## その他

大会資料は、2022 年 7 月 10 日（日）まで公開します。必要な方は期間内に保存等をお願いします。